



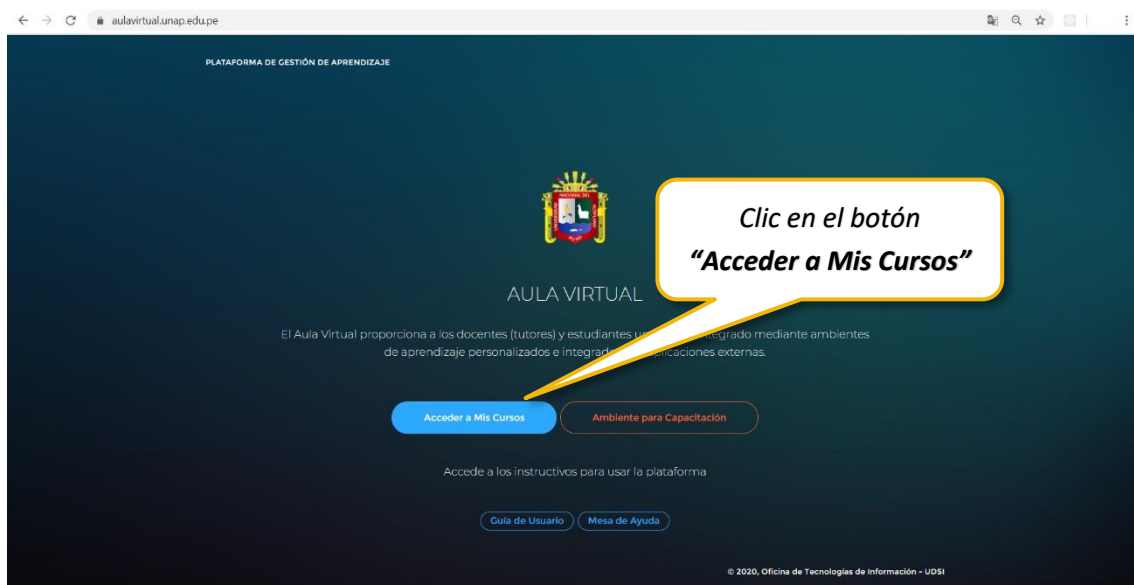
# GUÍA DE USUARIO

## Acceso a la Plataforma

- Para acceder a la plataforma, es preciso escribir la dirección URL <https://aulavirtual.unap.edu.pe/> en la barra de direcciones del navegador Web.

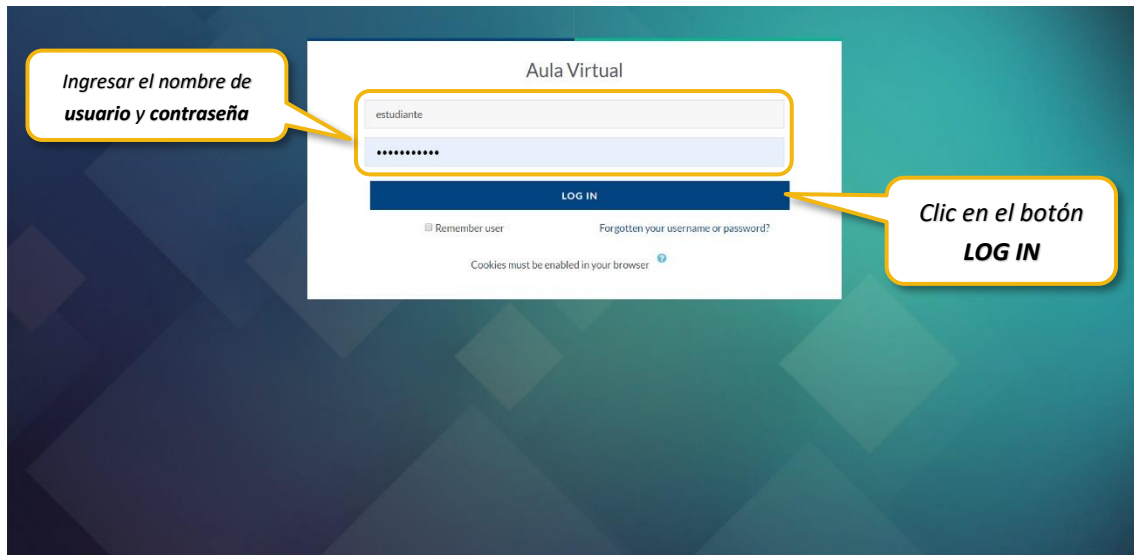


- Luego, se mostrará la interfaz de inicio de la plataforma y deberá hacer clic en el botón **Acceder a Mis Cursos** para continuar.

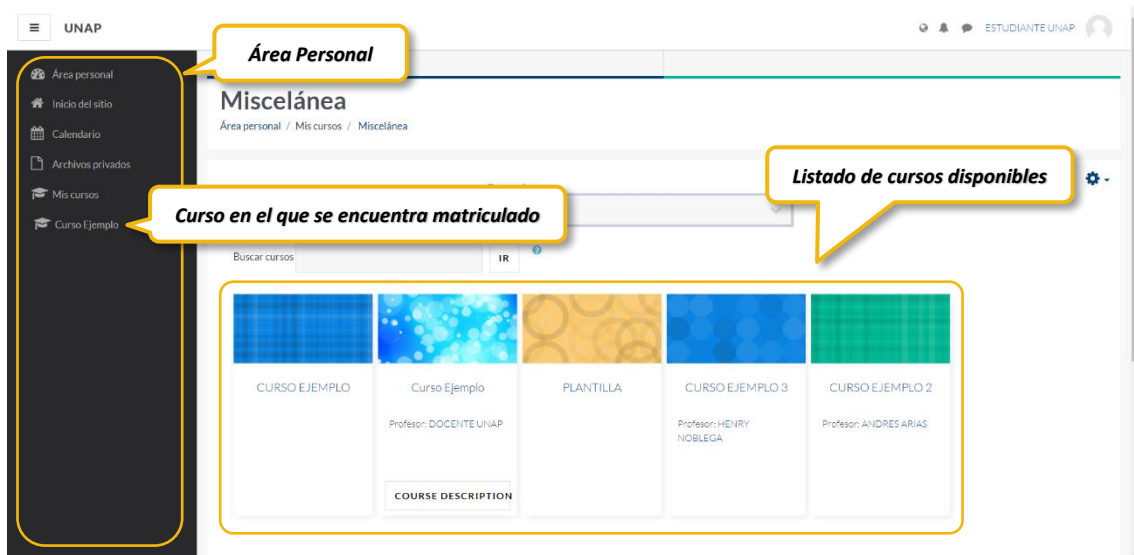




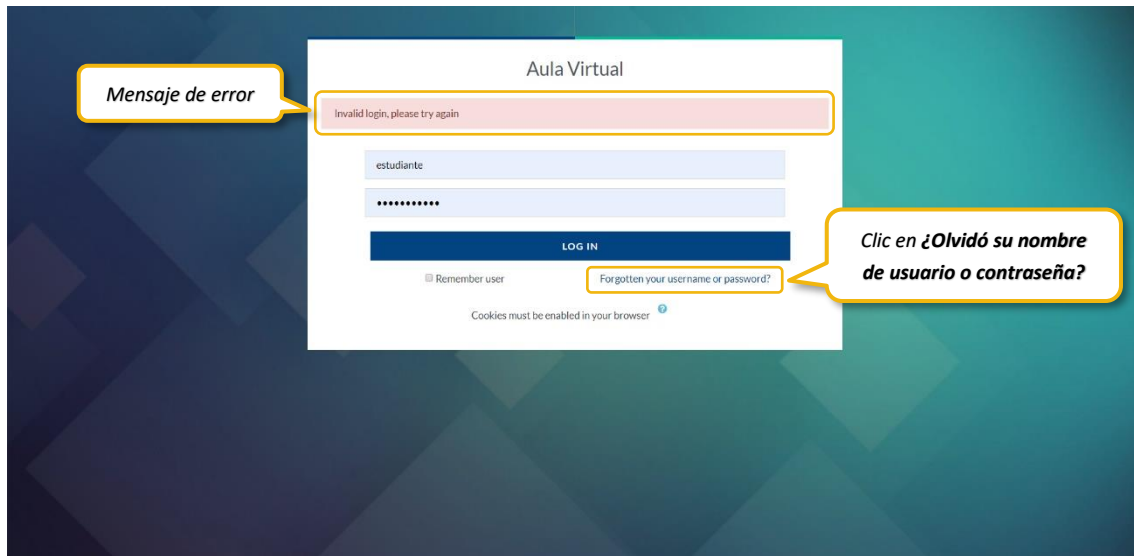
- A continuación, deberá ingresar su nombre de **usuario** y **contraseña**, luego hacer clic en el botón **LOG IN** para ingresar.



- Dentro de la plataforma se mostrará el Área personal y el listado de cursos disponibles. En el panel izquierdo podrá visualizar los cursos en los cuales se encuentra matriculado.



- Si el nombre de usuario y/o contraseña fueron ingresados de forma incorrecta u **olvidó su contraseña**, se mostrará un mensaje de error indicando que los datos ingresados son erróneos. Sin embargo, puede **reestablecerla** haciendo clic en **¿Olvidó su nombre de usuario o contraseña?**



- Podrá recuperar su contraseña ingresando el nombre de **usuario** o la **dirección de correo electrónico** utilizados para su registro inicial. Si alguno de los datos ingresados es correcto, se enviará un correo electrónico con las instrucciones para reestablecer su contraseña.

